



### PRÉSTAMOS FORMALIZADOS hasta el 4º trimestre de 2008

(\*) Si una vivienda o local tuviera más de un préstamo, se contabilizará tantas veces como préstamos.


Mes de Formalización	Subrogación	Territorio Histórico	Tipo Figura	Tipo Ayuda	Total Formalizado	Nº de Préstamos	Nº Locales (*)	Nº Viviendas (*)
Enero	No Subrogados	ARABA	ADQUISICIÓN (A)		587.794,08	6	0	6
			REHABILITACIÓN (R)	REHABILITACIÓN AISLADA (A)	16.539,60	2	0	2
		BIZKAIA	REHABILITACIÓN (R)		58.471,31	3	0	3
			REHABILITACIÓN INTEGRADA (I)		5.026,89	2	1	1
		GIPUZKOA	ADQUISICIÓN (A)		207.700,00	2	0	2
			PROMOCIÓN (P)		1.277.405,29	1	0	12
			REHABILITACIÓN (R)	REHABILITACIÓN AISLADA (A)	8.319,32	1	0	1
Total No Subrogados					2.161.256,49	17	1	27
<b>Total enero</b>					<b>2.161.256,49</b>	<b>17</b>	<b>1</b>	<b>27</b>
Febrero	No Subrogados	ARABA	ADQUISICIÓN (A)		6.356.926,84	58	0	58
			PROMOCIÓN (P)		35.372.551,06	3	0	351
		BIZKAIA	REHABILITACIÓN (R)		15.501,69	6	0	6
			REHABILITACIÓN AISLADA (A)		1.466.921,39	23	0	23
		GIPUZKOA	REHABILITACIÓN (R)		137.415,28	30	1	29
			REHABILITACIÓN INTEGRADA (I)		57.393,12	6	0	6
		GIPUZKOA	ADQUISICIÓN (A)		2.657.216,66	30	0	30
			REHABILITACIÓN (R)		132.511,36	22	0	22
		REHABILITACIÓN AISLADA (A)		25.786,59	2	0	2	
		REHABILITACIÓN INTEGRADA (I)						
Total No Subrogados					46.222.223,99	180	1	527
	Subrogados	GIPUZKOA	PROMOCIÓN (P)		2.676.877,14	1	0	80
Total Subrogados					2.676.877,14	1	0	80
<b>Total febrero</b>					<b>48.899.101,13</b>	<b>181</b>	<b>1</b>	<b>607</b>




Mes de Formalización	Subrogación	Territorio Histórico	Tipo Figura	Tipo Ayuda	Total Formalizado	Nº de Préstamos	Nº Locales (*)	Nº Viviendas (*)		
Marzo	No Subrogados	ARABA	ADQUISICIÓN (A)		5.421.179,07	49	0	49		
			PROMOCIÓN (P)		4.485.813,76	3	0	42		
			REHABILITACIÓN (R)	REHABILITACIÓN AISLADA (A) REHABILITACIÓN INTEGRADA (I)	74.733,50 47.371,50	9 3	0 0	9 3		
		BIZKAIA	ADQUISICIÓN (A)		2.050.940,68	27	0	27		
			REHABILITACIÓN (R)	REHABILITACIÓN AISLADA (A) REHABILITACIÓN INTEGRADA (I)	259.939,14 139.862,78	23 7	0 1	23 6		
			ADQUISICIÓN (A)		1.687.612,67	19	0	19		
		GIPUZKOA	PROMOCIÓN (P)		3.056.968,64	1	0	42		
			REHABILITACIÓN (R)	REHABILITACIÓN AISLADA (A) REHABILITACIÓN INTEGRADA (I)	230.976,32 44.527,99	37 5	0 0	37 5		
			Total No Subrogados		17.499.926,05	183	1	262		
		Total marzo					17.499.926,05	183	1	262
		Abril	No Subrogados	ARABA	ADQUISICIÓN (A)		7.316.450,73	65	0	65
PROMOCIÓN (P)					34.750.658,77	4	0	350		
REHABILITACIÓN (R)	REHABILITACIÓN AISLADA (A)				159.805,26	12	0	12		
BIZKAIA	ADQUISICIÓN (A)			414.286,45	5	0	5			
	REHABILITACIÓN (R)			REHABILITACIÓN AISLADA (A) REHABILITACIÓN INTEGRADA (I)	198.843,31 18.464,02	28 4	0 0	28 4		
	ADQUISICIÓN (A)			2.812.088,44	32	0	32			
GIPUZKOA	REHABILITACIÓN (R)			REHABILITACIÓN AISLADA (A) REHABILITACIÓN INTEGRADA (I)	293.584,54 19.723,09	34 4	2 0	32 4		
	Total No Subrogados			45.983.904,61	188	2	532			
	Subrogados			ARABA	ADQUISICIÓN (A)		1.806.598,42	14	0	14
GIPUZKOA				ADQUISICIÓN (A)		1.469.273,14	15	0	15	
Total Subrogados				3.275.871,56	29	0	29			
Total abril					49.259.776,17	217	2	561		




Mes de Formalización	Subrogación	Territorio Histórico	Tipo Figura	Tipo Ayuda	Total Formalizado	Nº de Préstamos	Nº Locales (*)	Nº Viviendas (*)
Mayo	No Subrogados	ARABA	ADQUISICIÓN (A)		6.620.204,22	62	0	62
			REHABILITACIÓN (R)	REHABILITACIÓN AISLADA (A)	49.760,90	7	0	7
				REHABILITACIÓN INTEGRADA (I)	19.426,48	1	0	1
		BIZKAIA	ADQUISICIÓN (A)		3.716.507,05	40	0	40
			PROMOCIÓN (P)		6.699.836,07	1	0	73
			REHABILITACIÓN (R)	REHABILITACIÓN AISLADA (A)	153.175,27	26	2	24
				REHABILITACIÓN INTEGRADA (I)	108.819,07	5	1	4
		GIPUZKOA	ADQUISICIÓN (A)		1.826.368,63	20	0	20
			REHABILITACIÓN (R)	REHABILITACIÓN AISLADA (A)	163.192,76	23	1	22
				REHABILITACIÓN INTEGRADA (I)	116.014,80	6	0	6
Total No Subrogados				19.473.305,25	191	4	259	
Subrogados	GIPUZKOA	ADQUISICIÓN (A)		259.736,67	2	0	2	
Total Subrogados				259.736,67	2	0	2	
<b>Total mayo</b>					<b>19.733.041,92</b>	<b>193</b>	<b>4</b>	<b>261</b>
Junio	No Subrogados	ARABA	ADQUISICIÓN (A)		8.685.452,52	80	0	80
			REHABILITACIÓN (R)	REHABILITACIÓN AISLADA (A)	47.577,70	12	1	11
		BIZKAIA	ADQUISICIÓN (A)		5.700.258,72	57	0	57
			REHABILITACIÓN (R)	REHABILITACIÓN AISLADA (A)	213.367,04	33	0	33
				REHABILITACIÓN INTEGRADA (I)	142.414,50	11	2	9
		GIPUZKOA	ADQUISICIÓN (A)		416.991,94	5	0	5
			REHABILITACIÓN (R)	REHABILITACIÓN AISLADA (A)	319.606,67	30	0	30
		REHABILITACIÓN INTEGRADA (I)	36.276,29	4	0	4		
Total No Subrogados				15.561.945,38	232	3	229	
<b>Total junio</b>					<b>15.561.945,38</b>	<b>232</b>	<b>3</b>	<b>229</b>



Mes de Formalización	Subrogación	Territorio Histórico	Tipo Figura	Tipo Ayuda	Total Formalizado	Nº de Préstamos	Nº Locales (*)	Nº Viviendas (*)	
Julio	No Subrogados	ARABA	ADQUISICIÓN (A)		19.910.942,16	180	0	180	
			PROMOCIÓN (P)		14.577.633,07	1	0	136	
			REHABILITACIÓN (R)	REHABILITACIÓN AISLADA (A)	79.604,01	7	0	7	
		BIZKAIA	ADQUISICIÓN (A)		2.772.800,26	31	0	31	
			PROMOCIÓN (P)		13.957.642,77	3	0	217	
			REHABILITACIÓN (R)	REHABILITACIÓN AISLADA (A)	149.671,46	26	0	26	
				REHABILITACIÓN INTEGRADA (I)	2.249,82	1	0	1	
			GIPUZKOA	ADQUISICIÓN (A)		10.479.030,32	120	0	120
		ADQUISICIÓN PARA ARRENDAMIENTO PROMOCIÓN (N)		5.903.622,00	2	0	200		
		REHABILITACIÓN (R)		REHABILITACIÓN AISLADA (A)	233.114,15	28	1	27	
			REHABILITACIÓN INTEGRADA (I)	15.711,92	3	0	3		
		Total No Subrogados					68.082.021,94	402	1
	Subrogados	BIZKAIA	ADQUISICIÓN (A)		342.056,22	4	0	4	
			PROMOCIÓN (P)		1.633.086,66	1	0	29	
		GIPUZKOA	ADQUISICIÓN (A)		57.223,89	1	0	1	
PROMOCIÓN (P)			663.395,01	1	0	56			
Total Subrogados					2.695.761,78	7	0	90	
Total julio					70.777.783,72	409	1	1038	
Agosto	No Subrogados	ARABA	ADQUISICIÓN (A)		5.482.052,05	51	0	51	
			REHABILITACIÓN (R)	REHABILITACIÓN AISLADA (A)	147.912,98	3	0	3	
				REHABILITACIÓN INTEGRADA (I)	4.331,47	1	0	1	
		BIZKAIA	ADQUISICIÓN (A)		110.000,00	1	0	1	
			PROMOCIÓN (P)		4.336.800,00	2	0	45	
			REHABILITACIÓN (R)	REHABILITACIÓN AISLADA (A)	65.781,57	13	0	13	
				REHABILITACIÓN INTEGRADA (I)	75.013,64	2	0	2	
		GIPUZKOA	ADQUISICIÓN (A)		3.035.215,87	30	0	30	
			PROMOCIÓN (P)		2.145.382,94	1	0	22	
			REHABILITACIÓN (R)	REHABILITACIÓN AISLADA (A)	157.835,72	10	0	10	
	REHABILITACIÓN INTEGRADA (I)	19.901,37		3	0	3			
	Total No Subrogados					15.580.227,61	117	0	181
Subrogados	ARABA	ADQUISICIÓN (A)		160.563,45	2	0	2		
Total Subrogados					160.563,45	2	0	2	
Total agosto					15.740.791,06	119	0	183	



Mes de Formalización	Subrogación	Territorio Histórico	Tipo Figura	Tipo Ayuda	Total Formalizado	Nº de Préstamos	Nº Locales (*)	Nº Viviendas (*)	
Septiembre	No Subrogados	ARABA	ADQUISICIÓN (A)		2.450.834,88	21	0	21	
			PROMOCIÓN (P)		33.364.467,98	2	0	306	
			REHABILITACIÓN (R)	REHABILITACIÓN AISLADA (A) REHABILITACIÓN INTEGRADA (I)	79.669,70 3.622,34	8 1	0 0	8 1	
		BIZKAIA	ADQUISICIÓN (A)		2.447.543,02	26	0	26	
			REHABILITACIÓN (R)	REHABILITACIÓN AISLADA (A) REHABILITACIÓN INTEGRADA (I)	136.606,59 64.800,09	24 3	0 0	24 3	
			ADQUISICIÓN (A)		7.460.192,37	84	0	84	
		GIPUZKOA	PROMOCIÓN (P)		14.668.075,64	5	0	542	
			REHABILITACIÓN (R)	REHABILITACIÓN AISLADA (A) REHABILITACIÓN INTEGRADA (I)	160.280,96 7.778,44	16 1	0 0	16 1	
			Total No Subrogados		60.843.872,01	191	0	1032	
		Subrogados	GIPUZKOA	PROMOCIÓN (P)		3.327.940,23	1	0	100
		Total Subrogados				3.327.940,23	1	0	100
Total septiembre					64.171.812,24	192	0	1132	
Octubre	No Subrogados	ARABA	ADQUISICIÓN (A)		2.538.743,15	23	0	23	
			PROMOCIÓN (P)		24.025.584,26	2	0	273	
			REHABILITACIÓN (R)	REHABILITACIÓN AISLADA (A) REHABILITACIÓN INTEGRADA (I)	43.339,22 6.637,37	4 1	0 0	4 1	
		BIZKAIA	ADQUISICIÓN (A)		6.181.248,76	61	0	61	
			REHABILITACIÓN (R)	REHABILITACIÓN AISLADA (A) REHABILITACIÓN INTEGRADA (I)	204.114,46 30.212,60	26 5	2 2	24 3	
			ADQUISICIÓN (A)		1.683.583,82	21	0	21	
		GIPUZKOA	PROMOCIÓN (P)		3.950.757,90	1	0	40	
			REHABILITACIÓN (R)	REHABILITACIÓN AISLADA (A)	362.252,40	34	1	33	
			Total No Subrogados		39.026.473,94	178	5	483	
		Subrogados	BIZKAIA	ADQUISICIÓN (A)		1.409.150,60	13	0	13
		Total Subrogados				1.409.150,60	13	0	13
Total octubre					40.435.624,54	191	5	496	



Mes de Formalización	Subrogación	Territorio Histórico	Tipo Figura	Tipo Ayuda	Total Formalizado	Nº de Préstamos	Nº Locales (*)	Nº Viviendas (*)		
Noviembre	No Subrogados	ARABA	ADQUISICIÓN (A)		8.516.954,32	74	0	74		
			PROMOCIÓN (P)		11.980.177,14	1	0	108		
			REHABILITACIÓN (R)	REHABILITACIÓN AISLADA (A)	33.930,49	8	1	7		
		BIZKAIA	ADQUISICIÓN (A)		12.427.622,17	141	0	141		
			REHABILITACIÓN (R)	REHABILITACIÓN AISLADA (A)	172.823,88	17	1	16		
			REHABILITACIÓN INTEGRADA (I)		13.353,95	2	0	2		
			ADQUISICIÓN (A)		550.784,76	8	0	8		
		GIPUZKOA	ADQUISICIÓN PARA ARRENDAMIENTO PROMOCIÓN (N)		2.231.674,44	1	0	48		
			REHABILITACIÓN (R)	REHABILITACIÓN AISLADA (A)	203.284,75	17	0	17		
			REHABILITACIÓN INTEGRADA (I)		16.846,94	2	0	2		
		Total No Subrogados					36.147.452,84	271	2	423
		Subrogados	BIZKAIA	ADQUISICIÓN (A)		169.000,00	2	0	2	
Total Subrogados					169.000,00	2	0	2		
<b>Total noviembre</b>					<b>36.316.452,84</b>	<b>273</b>	<b>2</b>	<b>425</b>		
Diciembre	No Subrogados	ARABA	ADQUISICIÓN (A)		1.124.014,06	10	0	10		
			PROMOCIÓN (P)		7.575.376,18	1	0	72		
			REHABILITACIÓN (R)	REHABILITACIÓN AISLADA (A)	13.973,97	2	0	2		
		BIZKAIA	REHABILITACIÓN INTEGRADA (I)		6.911,46	1	1	0		
			ADQUISICIÓN (A)		8.502.992,29	89	0	89		
			REHABILITACIÓN (R)	REHABILITACIÓN AISLADA (A)	128.356,55	17	0	17		
			REHABILITACIÓN INTEGRADA (I)		23.435,75	4	0	4		
		GIPUZKOA	ADQUISICIÓN (A)		6.675.919,18	74	0	74		
			ADQUISICIÓN PARA ARRENDAMIENTO PROMOCIÓN (N)		1.238.543,56	1	0	23		
			PROMOCIÓN (P)		2.362.434,30	1	0	24		
			REHABILITACIÓN (R)	REHABILITACIÓN AISLADA (A)	155.519,78	20	0	20		
		REHABILITACIÓN INTEGRADA (I)		15.200,27	2	0	2			
Total No Subrogados					27.822.677,35	222	1	337		
Subrogados	GIPUZKOA	ADQUISICIÓN (A)		1.355.214,33	13	0	13			
Total Subrogados					1.355.214,33	13	0	13		
<b>Total diciembre</b>					<b>29.177.891,68</b>	<b>235</b>	<b>1</b>	<b>350</b>		
<b>Total hasta 4º trimestre 2008</b>					<b>409.735.403,22</b>	<b>2.442</b>	<b>21</b>	<b>5.571</b>		